

ออกแบบปรับปรุงชั้น 3 แผนกระบบสวนท่อปัสสาวะ  
โรงพยาบาลสมเด็จพระปิ่นเกล้า





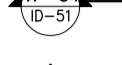






















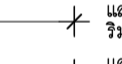












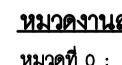

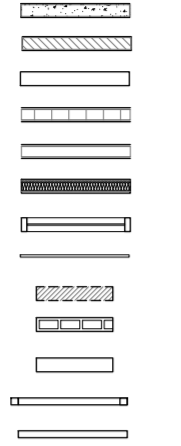
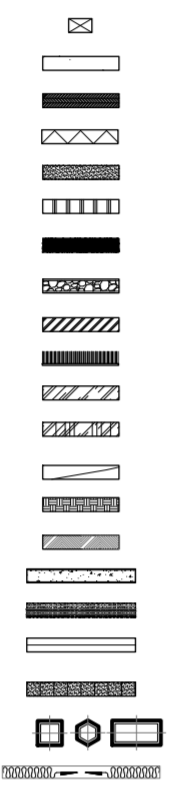




แบบงานสถาปัตยกรรมภายใน  
(วันที่ 01/06/2563)

เจ้าของโครงการ

โรงพยาบาลสมเด็จพระปิ่นเกล้า

DESIGN+DEVELOP

สัญลักษณ์แบบ	สัญลักษณ์		สัญลักษณ์ไฟฟ้าและดวงโคมแสงสว่าง		สารบัญแบบสถาปัตยกรรมภายใน			รายการประกอบแบบสถาปัตยกรรมภายใน										
	สัญลักษณ์	ความหมาย	สัญลักษณ์	ความหมาย	แผ่นที่	หมายเลขแบบ	รายการแบบสถาปัตยกรรมภายใน	พื้นที่										
  <p>รูปตัด A-A แสดงในแบบแผ่นที่ C-PK-ID-XX</p>   <p>รูปตัด A-A แสดงในแบบแผ่นเดียวกัน</p>   <p>รูปตัดขยาย W-01 แสดงในแบบแผ่นที่ C-PK-ID-XX</p>   <p>รูปตัดขยาย W-01 แสดงในแบบแผ่นเดียวกัน</p>   <p>รูปด้าน 1 แสดงในแบบแผ่นที่ C-PK-ID-XX</p>   <p>รูปด้าน 1 แสดงในแบบแผ่นเดียวกัน</p>   <p>แบบขยาย 1 แสดงในแบบแผ่นที่ C-PK-ID-XX</p>   <p>แบบขยาย 1 แสดงในแบบแผ่นเดียวกัน</p>   <p>แบบขยายห้องน้ำ T-01 แสดงในแบบแผ่นที่ C-PK-ID-XX</p>   <p>ห้อง 101 แสดงชื่อห้อง แสดงหมายเลขห้อง แสดงระดับพื้นผิวสำเร็จ</p>   <p>ห้อง F2 แสดงชื่อห้อง แสดงหมายเลขวัสดุพื้น แสดงระดับพื้นผิวสำเร็จ</p>   <p>ห้อง CI แสดงชื่อห้อง แสดงหมายเลขวัสดุฝ้าเพดาน แสดงระดับความสูงฝ้าเพดาน</p> <p>ระดับพื้นชั้นที่ 2 FFL+3.50 แสดงระดับชั้น แสดงระดับพื้นผิวสำเร็จ</p>   <p>แสดงแนวเสา</p>   <p>แสดงระยะจาก ศูนย์กลาง ถึง ศูนย์กลาง</p>   <p>แสดงระยะจาก ศูนย์กลาง ถึง ริม</p>   <p>แสดงระยะจาก ริม ถึง ริม</p>   <p>แสดงระยะจาก ริม ถึง ศูนย์กลาง</p>   <p>แสดงหมายเลขประตู</p>   <p>แสดงวัสดุอะนิง แสดงวัสดุผิวผนัง</p>   <p>แสดงหมายเลขหน้าต่าง</p>   <p>การแก้ไขแบบ ครั้งที่ C-AR</p>	<p><b>สัญลักษณ์</b></p> <p><b>สัญลักษณ์แสดงผนัง</b></p>  <p><b>สัญลักษณ์แสดงวัสดุ</b></p>  <p><b>สัญลักษณ์ประกอบแบบ</b></p> 	<p>ผนัง ค.ส.ล.</p> <p>ผนังก่ออิฐฉาบปูนใหม่</p> <p>ผนังของแบบสถาปัตยกรรม</p> <p>ผนังโครงไม้อัดกึ่งปูน ไม้อัดหรือวัสดุตามแบบตามภายในระบุ</p> <p>ผนังโครงเหล็กบุสังกะสีกึ่งปูน 12 มม.</p> <p>ผนังโครงเหล็กบุสังกะสีกึ่งปูน เสริมวัสดุชั้นเสียงดูดตามระบุ</p> <p>ผนังพร้อม ALUMINIUM กุ๊กกระษาไค</p> <p>ผนังกระจกใสเบสิล</p> <p>แนวผนังฉาบที่ระยือออน</p> <p>ผนัง GLASS BLOCK</p> <p>ผนังที่สูงไม่ถึงฝ้าเพดาน</p> <p>PARTITION สำเร็จรูป</p> <p>ผนังสำเร็จรูป</p> <p>โครงไม้หรือไม้ที่ไม้ไผ่เคลือบ (รูปตัด แบบขยาย)</p> <p>ไม้ที่ใส่แผ่นอิฐ (รูปตัด แบบขยาย)</p> <p>ไม้ยัด (รูปตัด แบบขยาย)</p> <p>แผ่น MDF บอร์ด (รูปตัด แบบขยาย)</p> <p>แผ่นยิปซัม (รูปตัด แบบขยาย)</p> <p>กระฉาก (รูปตัด แบบขยาย)</p> <p>หินธรรมชาติ (รูปตัด แบบขยาย รูปด้าน)</p> <p>พองน้ำหรือวัสดุที่มีความนุ่ม (รูปตัด แบบขยาย)</p> <p>โลหะ (รูปตัด แบบขยาย)</p> <p>พรม (รูปตัด แบบขยาย)</p> <p>กระฉาก พลาสติก (รูปด้าน)</p> <p>กระฉากยาง (รูปด้าน)</p> <p>ไม้ที่ใส่แผ่นอิฐไม้อัดโซลิด (รูปด้าน)</p> <p>ฝ้า (รูปด้าน)</p> <p>ผนัง (รูปด้าน)</p> <p>คอนกรีต (รูปตัด แบบขยาย)</p> <p>กระเบื้อง (รูปตัด แบบขยาย)</p> <p>ฉนวนหรือวัสดุกันเสียง (รูปตัด แบบขยาย)</p> <p>พลาสติก โพลีเอทิลีน (รูปตัด แบบขยาย)</p> <p>วัสดุที่กวางหรือท้อ (รูปตัด)</p> <p>ฝ้าฝ้า (PLAN)</p> <p>ACCESSORIES (DUST BIN,ASH TRAY, ETC.)</p> <p>BUILT-IN FURNITURE</p> <p>DECORATIVE LIGHTING FIXTURE</p> <p>CARPET TILES</p> <p>WALL TO WALL CARPET</p> <p>RUG PIECE</p> <p>ART PIECE</p> <p>SIGNAGE</p> <p>DRAPERY</p> <p>FABRIC</p> <p>DECORATIVE HARDWARE</p> <p>WALL COVERING</p> <p>WOOD, VENEER</p> <p>MARBLE</p> <p>GRANITE</p> <p>CERAMIC TILES</p> <p>BLIND (VERTICAL,HORIZONTAL BLIND)</p> <p>PAINTED</p> <p>PLASTIC LAMINATE</p> <p>VINYL TILES</p> <p>TILES (SLATE TILES ETC.)</p> <p>PEBBLE WASH</p> <p>PEBBLE</p> <p>METAL, S/STEEL</p> <p>GLASS</p> <p>LOOSE FURNITURE</p> <p>PLASTIC ACRYLIC</p> <p>FITTING FURNITURE</p> <p>FILM</p> <p>STAINLESS STEEL</p> <p>AIR CONDITION</p> <p>ABOVE FLOOR FINISH</p> <p>CENTIMETER</p> <p>MILLIMETER</p> <p>ELECTRICAL</p> <p>EXISTING</p> <p>FINISHED</p> <p>INTERIOR</p> <p>MECHANICAL &amp; ELECTRICAL</p> <p>MINIMUM</p> <p>MAXIMUM</p> <p>FURNITURE FIXTURES &amp; EQUIPMENT</p> <p>REINFORCED CONCRETE</p> <p>THICK, THICKNESS</p> <p>STAINLESS STEEL</p> <p>FLOOR</p> <p>PLYWOOD</p> <p>NOT INCLUDES OR NOT IN CONTRACT</p> <p>DETAIL</p> <p>FIRE HOSE CABINET</p> <p>GYPSUM BOARD</p> <p>TYPICAL</p> <p>SHOWER</p> <p>BUILDING</p> <p>ALUMINIUM</p> <p>FLOOR DRAIN</p> <p>COLUMN</p> <p>ARCHITECTURAL</p> <p>ROOM</p> <p>SPECIFICATION</p> <p>HEIGHT</p> <p>CONCRETE</p>	<p>COMPACTED DOWNLIGHT</p> <p>COMPACTED DOWNLIGHT(SQUARE)</p> <p>HALOGEN DOWNLIGHT</p> <p>HALOGEN DOWNLIGHT(SQUARE)</p> <p>WALL BRACKET</p> <p>WALL WASHER</p> <p>UPLIGHT</p> <p>UNDERWATER LIGHT</p> <p>EMERGENCY DOWNLIGHT</p> <p>FLUORESCENT T-5 ( แบบยาว 1.20M และ 60 ซม.)</p> <p>FLUORESCENT 36 W.x2 TUBE W/DIFFUSER</p> <p>FLUORESCENT 36 W.x3 TUBE W/DIFFUSER</p> <p>CONCEALED FLUORESCENT T-5 ( แบบยาว 1.20M และ 60 ซม.)</p> <p>LED</p> <p>EMERGENCY LIGHT</p> <p>PENDANT LAMP</p> <p>CEILING MOUNTED LAMP CHANDELIER</p> <p>ONE-WAY SWITCH</p> <p>TWO-WAY SWITCH</p> <p>A/C SWITCH</p> <p>DIMMER SWITCH</p> <p>AUTO SWITCH,MICRO SWITCH</p> <p>MOTORIZED</p> <p>SPRINKER</p> <p>SMOKE DETECTOR</p> <p>HEAT DETECTOR</p> <p>CCTV</p> <p>CEILING FAN</p> <p>LOUDSPEAKER</p> <p>TRACK LIGHT</p> <p><b>สัญลักษณ์ด้านไฟฟ้าและแสงสว่าง</b></p> <p>SINGLE RECEPTACLE OUTLET W/ INDICATION HEIGHT FROM FL.FIN.</p> <p>DUPLIX RECEPTACLE OUTLET W/ INDICATION HEIGHT FROM FL.FIN.</p> <p>FLOOR RECEPTACLE OUTLET</p> <p>WATER PROOF RECEPTACLE OUTLET</p> <p>REFRIGERATOR OUTLET</p> <p>SHAVAR OUTLET</p> <p>HAIR DRYER OUTLET</p> <p>WALL MOUNTED TELEPHONE OUTLET</p> <p>FLOOR MOUNTED TELEPHONE OUTLET</p> <p>TV. ANTENNA</p> <p>COMPUTER COMMUNICATION</p> <p>LAN OUTLET</p> <p>CONTROL SWITCH BOARD</p> <p>JUNCTION BOX</p> <p>KEY TAG</p> <p>DOOR BELL</p> <p>CIRCUIT LINE</p> <p><b>สัญลักษณ์ระบบปรับอากาศ</b></p> <p>SUPPLY A/C GRILLE(SQUARE TYPE)</p> <p>SUPPLY A/C GRILLE (ROUND TYPE)</p> <p>WALL TYPE AIR</p> <p>CEILING TYPE AIR</p> <p>RETURN AIR SLOT</p> <p>SUPPLY AIR SLOT</p> <p>SIDE THROW A/C SUPPLY GRILLE</p> <p>RETURN AIR GRILLE</p> <p>FAN COIL UNIT</p> <p>COMPRESSOR</p> <p>CEILING VENTILATOR</p> <p>WALL VENTILATOR</p> <p>AIR CON. THERMOSTAT &amp; CONTROL</p>	<p>1 C-PK-ID-001 สัญลักษณ์แบบ ,สารบัญแบบ</p> <p>รายการประกอบแบบ</p> <p>2 C-PK-ID-101 ฝ้าพื้น ผนังและประตู</p> <p>3 C-PK-ID-102 ฝ้าแสดงระยะผนัง</p> <p>4 C-PK-ID-103 ฝ้าฝ้าเพดาน</p> <p>5 C-PK-ID-104 แบบขยายผนัง W2,W3</p> <p>6 C-PK-ID-401 แบบขยายประตู D1,D2,D3,D4</p> <p>7 C-PK-ID-402 แบบขยายประตู D5,D6,D7</p> <p>8 C-PK-ID-501 แบบขยายห้องน้ำเดินพิการ 1,2</p>	<p>พื้นที่</p> <p>วัสดุพื้น/ผิวพื้น</p> <p>FX พื้นเดิมเก็บทำสีใหม่</p> <p>F1 พื้นเดิมทาสีปรับระดับ ทำผิวขัดเรียบปูกระเบื้องยางแบบม้วน ANTI BACTERIA สีขาว (ระบุรุ่นและสีภายหลัง)ความกว้างไม่น้อยกว่า 1.80 ม ความหนาไม่น้อยกว่า 2 มม</p> <p>F2 ปูกระเบื้องแกรนิต ชนิดผิวด้าน ขนาด 0.60x0.60 ม แบบตัดขอบ (ระบุสีและลายภายหลัง)</p> <p>ผนัง</p> <p>วัสดุก่อผนัง</p> <p>X ผนังอาคารเดิม</p> <p>B1 ฐิฐมอญครึ่งแผ่น ฉาบเรียบ ความหนาไม่น้อยกว่า 0.10 ม</p> <p>G1 ผนังยิปซัมบอร์ด หนา 12 มม ชนิดขอบลาด กว้จนวกันเสียง หนา 2"</p> <p>ฉาบรอยต่อเรียบ โครงค้ำวหลักชุบสังกะสี ติดตั้งตามมาตรฐานผู้ผลิต</p> <p>ผนัง</p> <p>วัสดุผิวผนัง</p> <p>W-1 ทาสีอะคริลิก ชนิดทากายใน ANTI BACTERIA (ระบุสีภายหลัง)</p> <p>W-2 ผนังตกแต่งโครงไม้เนื้อแข็งกรุไม้ขัด 10 มม ปิดผิวลามิเนตลายไม้ ตามแบบ</p> <p>W-3 ผนังตกแต่งโครงไม้เนื้อแข็งกรุไม้ขัด 10 มม ปิดผิวลามิเนตสีขาว ตามแบบ</p> <p>W-4 กระเบื้องแกรนิต ชนิดผิวมัน ขนาด 0.60x0.60 ม (ระบุรุ่นภายหลัง)</p> <p>ฝ้าเพดาน</p> <p>CX ฝ้าเพดานเดิมเก็บทำสีใหม่</p> <p>C1 ยิปซัมบอร์ด หนา 9 มม แบบขอบลาด ฉาบรอยต่อเรียบ</p> <p>ทาสีอะคริลิกชนิดทากายใน ชนิด ANTI BACTERIA (ระบุสีภายหลัง)</p> <p>ระบบโครงค้ำวฝ้าเพดานฉาบเรียบ เหล็กชุบสังกะสี ติดตั้งตามมาตรฐานผู้ผลิต</p> <p>C2 โครงภายในไม้เนื้อแข็งกรุไม้ขัดสังกะสี 6 มม ปิดผิวด้วยลามิเนตลายไม้</p> <p>ฝ้าผิวสแตนเลส 4 มม ทุกระยะ 1.20 ม ตามแบบ</p> <p>C3 ยิปซัมบอร์ด ชนิดลดเสียงสะท้อน ชนิดขอบบัง ขนาด 0.60x1.20ม หนา 12 มม</p> <p>ทาสีอะคริลิกชนิดทากายใน โครงค้ำวหลักชุบสังกะสีเคลือบสีขาว ความหนา 0.7 มม (0.35 มม พับซ้อน 2 ชั้น) ระบบฝ้าไฟ-บาร์ รุ่นพิเศษ ติดตั้งตามมาตรฐานผู้ผลิต</p> <p>C4 ยิปซัมบอร์ดชนิดทนชื้น หนา 9 มม แบบขอบลาด ฉาบรอยต่อเรียบ</p> <p>ทาสีอะคริลิกชนิดทากายใน ชนิด ANTI BACTERIA (ระบุสีภายหลัง)</p> <p>ระบบโครงค้ำวฝ้าเพดานฉาบเรียบ เหล็กชุบสังกะสี ติดตั้งตามมาตรฐานผู้ผลิต</p> <p>รายการวัสดุตกแต่ง</p> <p>GL01 กระฉากลามิเนตสีขาว 3+3 ระบุรุ่นและผู้ผลิตภายหลัง</p> <p>PL01 ลามิเนตลายไม้ ระบุรุ่นและผู้ผลิตภายหลัง</p> <p>PL02 ลามิเนตสีขาว ระบุรุ่นและผู้ผลิตภายหลัง</p> <p>SS01 สแตนเลสขนแมว รายละเอียดตามแบบระบุ</p> <p>S01 บัวพื้นอลูมิเนียมสำเร็จรูป</p> <p>ST01 หินสังเคราะห์สีขาว ระบุรุ่นและผู้ผลิตภายหลัง</p> <p>ST02 หินแกรนิตธรรมชาติสีดำ ระบุรุ่นและผู้ผลิตภายหลัง</p>	 <p>DESIGN+DEVELOP DESIGN+DEVELOP CO.,LTD.</p> <p>385 Rama 9 Rd. 50 13 BANGKOK THAILAND BANGKOK 10110 THAILAND E-MAIL : design@ddp2004@yahoo.com</p> <p>เจ้าของโครงการ</p> <p>โรงพยาบาลสมเด็จพระปิ่นเกล้า</p> <p>โครงการ</p> <p>ออกแบบปรับปรุง ชั้น 3 แผนกระบบสวนทอปีสภาวะ</p> <p>ที่ตั้งโครงการ</p> <p>504 ถนน สมเด็จพระเจ้าตากสิน แขวง บุคคโล เขตธนบุรี กรุงเทพมหานคร 10600</p> <p>มีนาคม บริษัท ทีโบน-ดีเวลอป จำกัด</p> <p>กฤษ รัตพันธ์ พลต 8384, สสน 100</p> <p>วิศวกรรมไฟฟ้าและสื่อสาร</p> <p>กฤษกร เจริญศรี กฤษ 34479 กฤษกร เจริญศรี</p> <p>วิศวกรรมสถาปัตย์ ระบบป้องกันภัย</p> <p>สมศักดิ์ ธรรมชาติวงษ์ อก 930 31.1.10</p> <p>วิศวกรรมเครื่องกลและปรับอากาศ</p> <p>สมศักดิ์ ธรรมชาติวงษ์ อก 930 31.1.10</p> <p>รายการแก้ไขแบบ</p> <table border="1"> <thead> <tr> <th>เลขที่</th> <th>วันที่</th> <th>รายละเอียด</th> </tr> </thead> <tbody> <tr> <td></td> <td></td> <td></td> </tr> <tr> <td></td> <td></td> <td></td> </tr> <tr> <td></td> <td></td> <td></td> </tr> </tbody> </table> <p>เขียนโดย ชัยฤทธิ์</p> <p>ตรวจสอบโดย ชัยฤทธิ์</p> <p>วันที่ 01 มิถุนายน 2563</p> <p>A2 1:100   A3 1:200</p> <p>ชื่อแบบ</p> <p>สัญลักษณ์แบบ</p> <p>สารบัญแบบ , รายการประกอบแบบ</p> <p>รหัสแบบ C-PK-ID-001</p> <p>รหัสโครงการ D2004PKUH</p> <p>จำนวนแผ่นรวม</p> <p>CAD FILE : C-PK-ID-001.DWG</p> <p>ไม่อนุญาตให้ใคร่จะจากแบบ ทุกระยะให้ตรวจสอบจากสถานที่ก่อสร้างจริง</p>	เลขที่	วันที่	รายละเอียด									
เลขที่	วันที่	รายละเอียด																



**DESIGN+DEVELOP**  
DESIGN+DEVELOP CO.,LTD.  
303 Rama 9 Rd. 50/13  
BANGKOK HONGKONG BANGKOK THAILAND  
E-MAIL : design@design2004.com

เจ้าของโครงการ  
โรงพยาบาลสมเด็จพะพระบรมเกล้า

โครงการ  
ออกแบบปรับปรุง ชั้น 3  
แผนกระบบส่วนทอปีสภาวะ

ที่ตั้งโครงการ  
504 ถนน สมเด็จพระเจ้าตากสิน  
 แขวง บุกตโต เขตธนบุรี  
 กรุงเทพมหานคร 10600

มีนาคม  
บริษัท ดีไซน์+ดีเวลอป จำกัด  
คุณ โชติพงษ์ ภค 8384, สดน 100

วิศวกรรมไฟฟ้าและสื่อสาร  
ภคภค โชติพงษ์ ภค 34479, ภคภค โชติพงษ์

วิศวกรรมสถาปัตย์ ระบบป้องกันอัคคีภัย  
สมศักดิ์ ธรรมชาติภทร ๓๓ ๙30 ๙๖๐๗

วิศวกรรมเครื่องกลและปรับอากาศ  
สมศักดิ์ ธรรมชาติภทร ๓๓ ๙30 ๙๖๐๗

รายการแก้ไขแบบ  
เลขที่ วันที่ รายละเอียด

เขียนโดย ชญนุชชัย  
วันที่ 01 มิถุนายน 2563  
ชื่อแบบ

ตรวจสอบโดย ชญนุชชัย  
มาตรฐาน  
A2 1:100 | A3 1:200

ผังพื้นที่ผนังและประตู

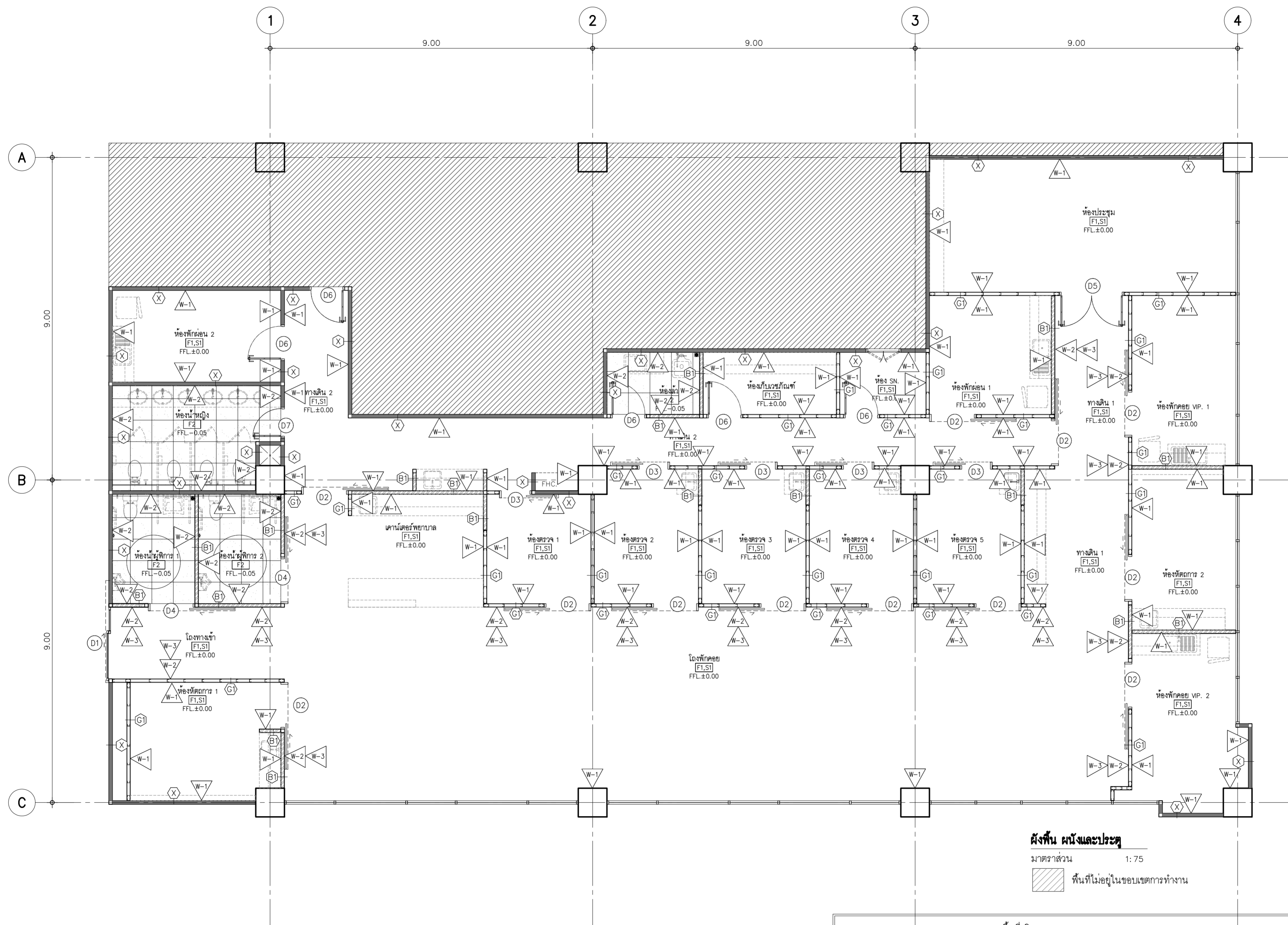
รหัสแบบ C-PK-ID-101

รหัสโครงการ D2004PKUH จำนวนแผ่นรวม

CAD FILE : C-PK-ID-101-104.DWG

ใบอนุญาตให้รายละเอียดแบบ ทุกระยะให้

ตรวจสอบจากสถานที่ก่อสร้างจริง



**ผังพื้นที่ผนังและประตู**  
มาตราส่วน 1:75  
พื้นที่ไม่อยู่ในขอบเขตการทำงาน

- หมายเหตุ
- X = ตรวจสอบระยะจากพื้นที่จริง
  - สำรวจรายละเอียดพื้นที่จริงก่อนดำเนินการ
  - ห้องน้ำหญิง งานจัดทำใหม่ได้แก่
    - ผนังกระเบื้องเดิมรื้อออก จัดทำใหม่ตามระบุ
    - พื้นกระเบื้องเดิมรื้อออก จัดทำใหม่ตามระบุ
    - ฝ้าเพดานของเดิม เก็บทำสีใหม่ตามระบุ
    - สุขภัณฑ์และอื่นๆที่มีได้ระบุ ให้ดูแลรักษาให้อยู่ในสภาพเรียบร้อยระหว่างการดำเนินงาน พร้อมเก็บทำความสะอาด



**DESIGN+DEVELOP**  
DESIGN+DEVELOP CO.,LTD.  
382 Rama 9 Rd. 50/13  
BANGKOK HONGKONG BANGKOK 10330 THAILAND  
E-MAIL : design@dd2004@dd.com

เจ้าของโครงการ  
โรงพยาบาลสมเด็จพระปิ่นเกล้า

โครงการ  
ออกแบบปรับปรุง ชั้น 3  
แผนกระบบสวนทอปีศาจ

ที่ตั้งโครงการ  
504 ถนน สมเด็จพระเจ้าตากสิน  
แขวง บุกตอ เขตธนบุรี  
กรุงเทพมหานคร 10600

มีนาคม  
บริษัท ดีไซน์+ดีเวลอป จำกัด  
คุณ ฐิติพรนิช ภสธ. 8384, สสจ. 100

วิศวกรระบบไฟฟ้าและสื่อสาร  
ภทศ.ภค. ฐิติพรนิช ภทศ. 34479, สสจ. 100

วิศวกรระบบสุขาภิบาล ระบบป้องกันอัคคีภัย  
สมศักดิ์ อรรณพชาติภว. ๓๓ ๙30

วิศวกรระบบเครื่องกลและปรับอากาศ  
สมศักดิ์ อรรณพชาติภว. ๓๓ ๙30

รายการแก้ไขแบบ  
เลขที่ วันที่ รายละเอียด

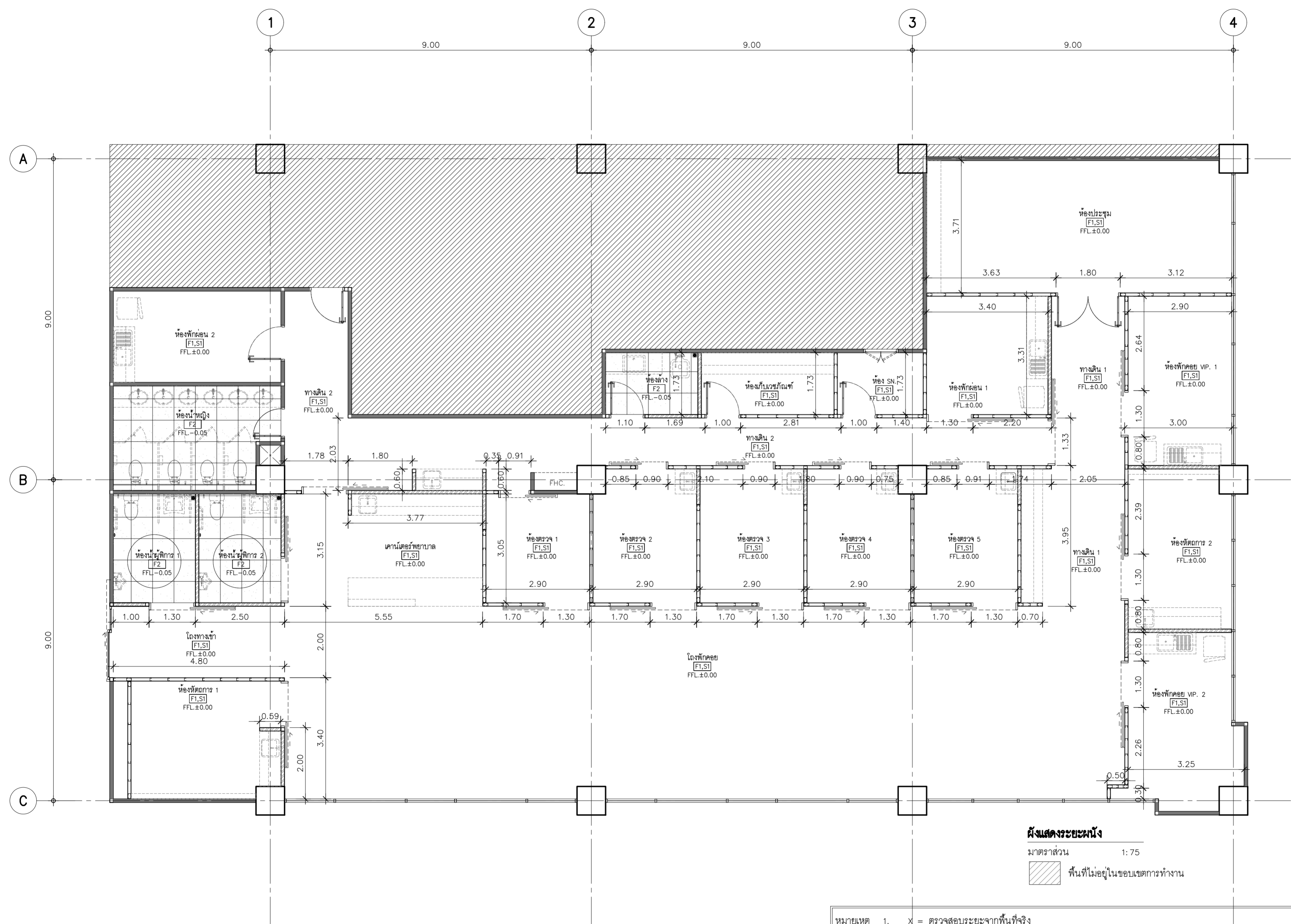
เขียนโดย ชญุฑฑิย  
วันที่ 01 มิถุนายน 2563  
ชื่อแบบ  
ตรวจสอบโดย ชญุฑฑิย  
มาตรฐาน  
A2 1:100 | A3 1:200

ผังแสดงระยะผนัง  
รหัสแบบ C-PK-ID-102

รหัสโครงการ D2004PKUH จำนวนแผ่นรวม

CAD FILE : C-PK-ID-101-104.DWG

ไม่อนุญาตให้แก้ไขจากแบบ ทุกระยะให้  
ตรวจสอบจากสถานที่ก่อสร้างจริง



**ผังแสดงระยะผนัง**  
มาตราส่วน 1:75  
พื้นที่ไม่อยู่ในขอบเขตการทำงาน

- หมายเหตุ
1. X = ตรวจสอบระยะจากพื้นที่จริง
  2. สำรองรายละเอียดพื้นที่จริงก่อนดำเนินการ
  3. ห้องน้ำหญิง งานจัดทำใหม่ได้แก่
    - 3.1 ผนังกระเบื้องเดิมหรือออก จัดทำใหม่ตามระบุ
    - 3.2 ฝ้าเพดานเดิมหรือออก จัดทำใหม่ตามระบุ
    - 3.3 ฝ้าเพดานของเดิม เก็บทำสีใหม่ตามระบุ
    - 3.4 สุขภัณฑ์และอื่นๆที่มีโครงสร้างใหญ่แลกรักษาให้อยู่ในสภาพเรียบร้อยระหว่างการดำเนินงาน พร้อมเก็บทำความสะอาด



**DESIGN+DEVELOP**  
DESIGN+DEVELOP CO.,LTD.  
383 Rama 9 Rd. 50/13  
BANGKOK HONGKONG BANGKOK 10600 THAILAND  
E-MAIL : design@dp2004@rediffmail.com

เจ้าของโครงการ  
โรงพยาบาลสมเด็จพระปิ่นเกล้า

โครงการ  
ออกแบบปรับปรุง ชั้น 3  
แผนกระบบสวนทอปีศาจ

ที่ตั้งโครงการ  
504 ถนน สมเด็จพระเจ้าตากสิน  
แขวง บุคคโล เขตธนบุรี  
กรุงเทพมหานคร 10600

มีนาคม ๒๕๖๓  
บริษัท ทีเอ็น-ดีเวลอป จำกัด  
คุณ ฐิติพรนิช ภค 8384, สสณ 100

วิศวกรระบบไฟฟ้าและสื่อสาร  
ภคภค ฐิติพรนิช ภค 34478, สสณ ๑๐๐

วิศวกรระบบสุขาภิบาล ระบบป้องกันอัคคีภัย  
สมศักดิ์ อรรณพชาติภว ๓๓ ๙30, สสณ ๑๐๐

วิศวกรระบบเครื่องกลและปรับอากาศ  
สมศักดิ์ อรรณพชาติภว ๓๓ ๙30, สสณ ๑๐๐

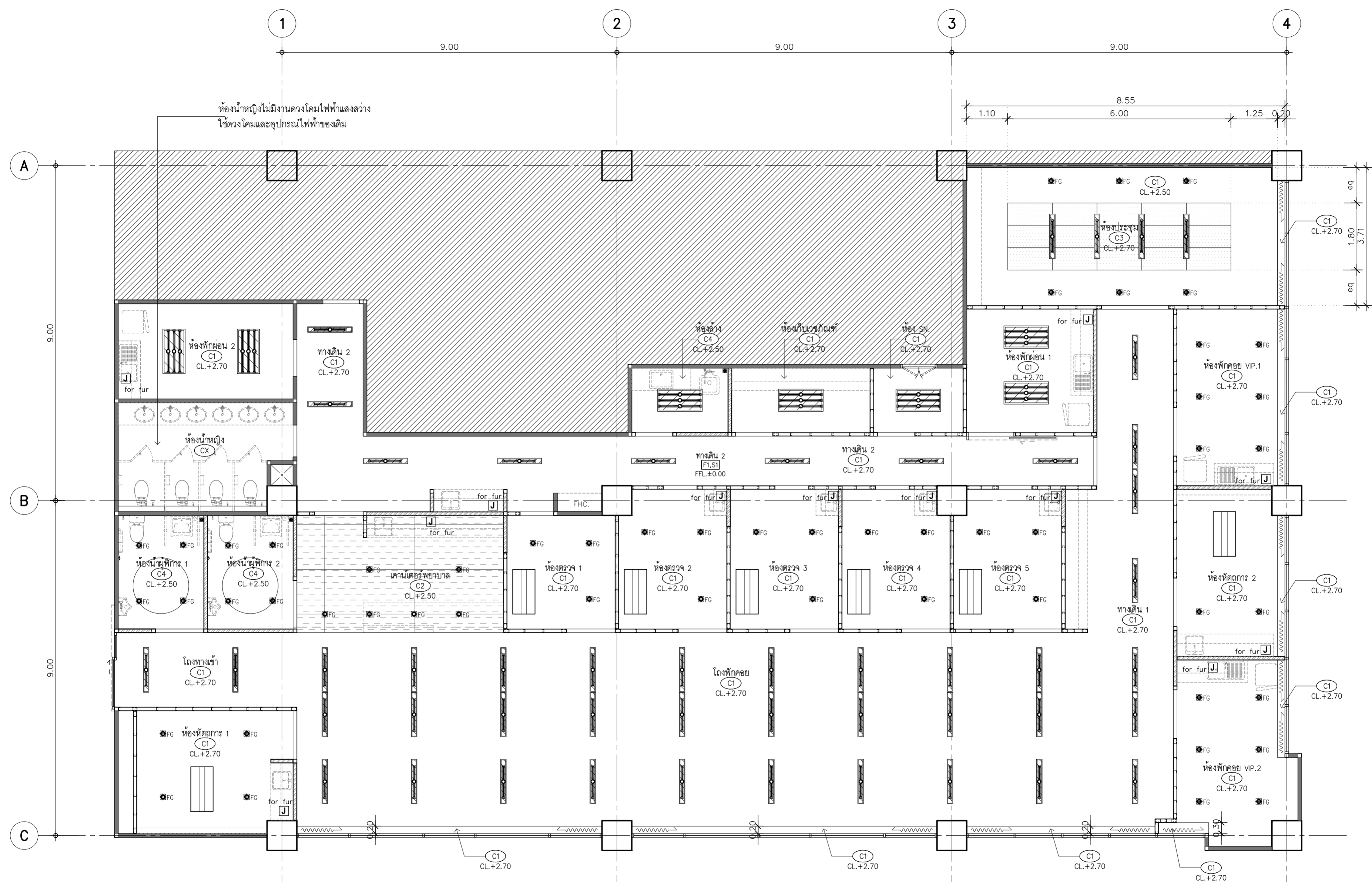
รายการแก้ไขแบบ  
เลขที่ วันที่ รายละเอียด

เขียนโดย ชญุติชัย  
วันที่ 01 มิถุนายน 2563  
ชื่อแบบ  
ตรวจสอบโดย ชญุติชัย  
มาตรฐาน  
A2 1:100 | A3 1:200

ชื่อแบบ  
รหัสแบบ C-PK-ID-103

รหัสโครงการ D2004PKUH  
จำนวนแผ่นรวม

CAD FILE : C-PK-ID-101-104.DWG  
ใบอนุญาตให้วิศวกรออกแบบ ทุกระยะให้  
ตรวจสอบจากสถานที่ยังสร้างจึง



**ผังไฟเพดาน**  
มาตราส่วน 1:75  
พื้นที่ไม่อยู่ในขอบเขตการทำงาน

- หมายเหตุ
1. X = ตรวจสอบระยะจากพื้นที่จริง
  2. ส่วนวางรายละเอียดพื้นที่จริงก่อนดำเนินการ
  3. ห้องน้ำหญิง งานจัดทำใหม่ได้แก่
    - 3.1 ผนังกระเบื้องเดิมรื้อออก จัดทำใหม่ตามระบุ
    - 3.2 พื้นกระเบื้องเดิมรื้อออก จัดทำใหม่ตามระบุ
    - 3.3 ฝ้าเพดานของเดิม เก็บที่สีใหม่ตามระบุ
    - 3.4 สุขภัณฑ์และอื่นๆที่มีได้ระบุ ให้ดูแลรักษาให้อยู่ในสภาพเรียบร้อยระหว่างการดำเนินงาน พร้อมเก็บทำความสะอาด



**DESIGN+DEVELOP**  
DESIGN+DEVELOP CO.,LTD.  
385 Rama 9 Rd. 50 13  
BANGKOK THAILAND BANGKOK 10260 THAILAND  
E-MAIL : design@dd2004.com

เจ้าของโครงการ  
โรงพยาบาลสมเด็จพระปิ่นเกล้า

โครงการ  
ออกแบบปรับปรุง ชั้น 3  
แผนกระบบสวนทอปัสสาวะ

ที่ตั้งโครงการ  
504 ถนน สมเด็จพระเจ้าตากสิน  
แขวง บุกตโต เขตธนบุรี  
กรุงเทพมหานคร 10600

มีนาคม 2564  
บริษัท ดีไซน์+ดีเวลอป จำกัด  
คุณ ฐิติพรนิช ภสธ. 8384, สสจ. 100

วิศวกรระบบไฟฟ้าและสื่อสาร  
ภก.ศกศ. เจริญศรี ภก.ท. 34479

วิศวกรระบบสุขาภิบาล ระบบป้องกันอัคคีภัย  
สมศักดิ์ ธรรมชาติถาวร ฐก. 930

วิศวกรระบบเครื่องกลและปรับอากาศ  
สมศักดิ์ ธรรมชาติถาวร ฐก. 930

รายการแก้ไขแบบ		
เลขที่	วันที่	รายละเอียด

เขียนโดย  
ชวัญศุขชัย  
วันที่  
01 มิถุนายน 2563  
ชื่อแบบ

ตรวจสอบโดย  
ชวัญศุขชัย  
มาตรฐาน  
A2 1:100 | A3 1:200

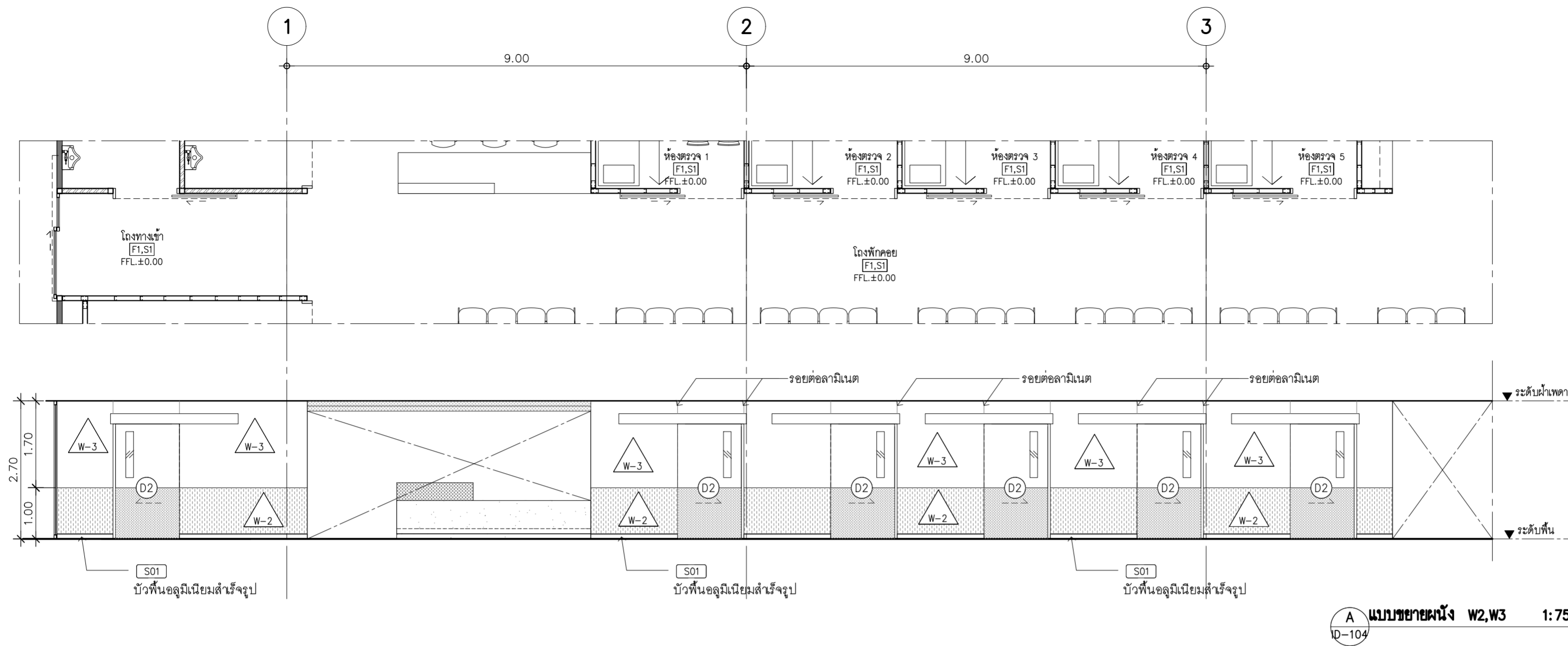
แบบขยายผนัง W2,W3

รหัสแบบ C-PK-ID-104

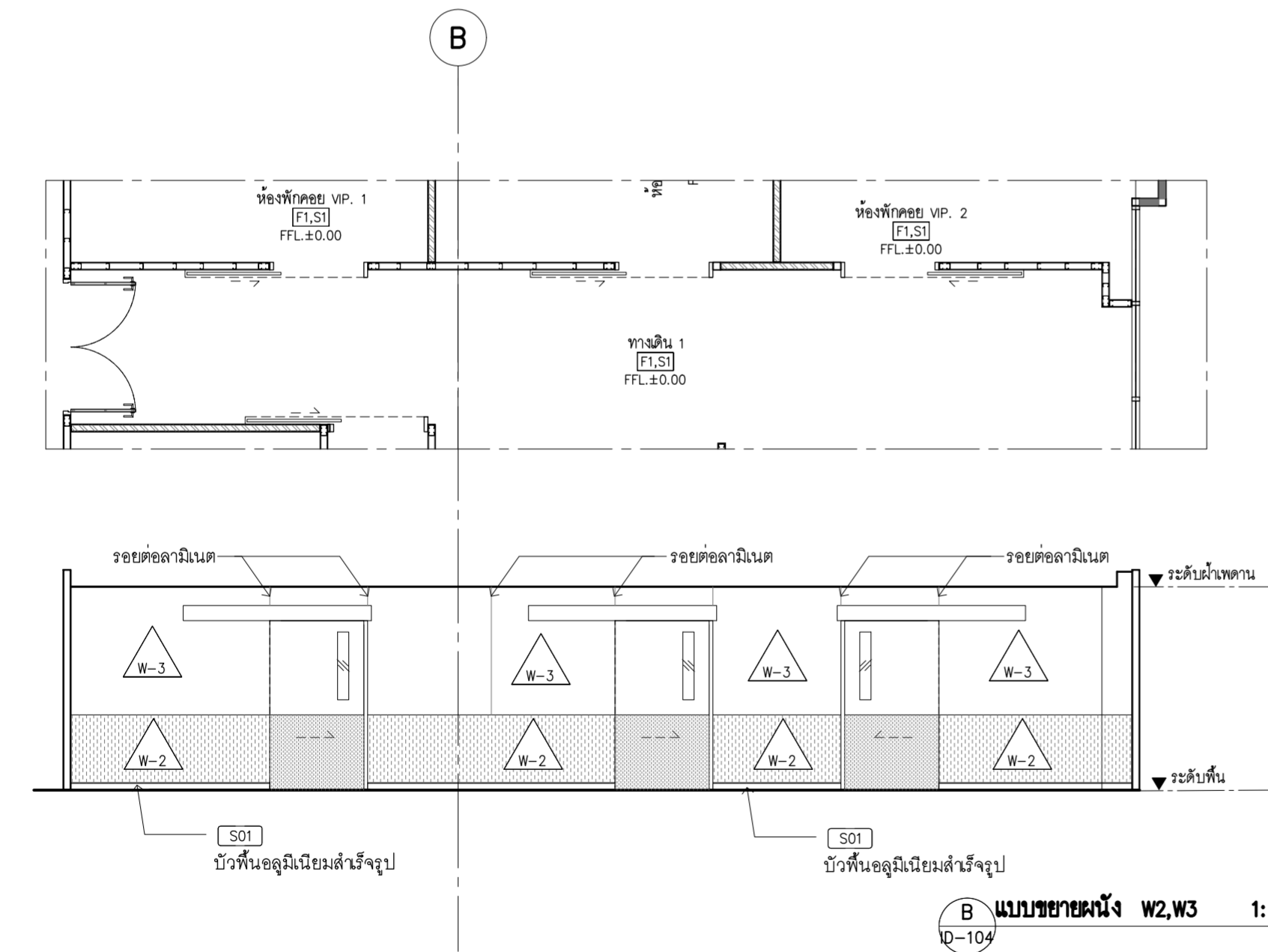
รหัสโครงการ D2004PKUH จำนวนแผ่นรวม

CAD FILE : C-PK-ID-101-104.DWG

ไม่อนุญาตให้เผยแพร่จากแบบ ทุกระยะให้  
ตรวจสอบจากสถานที่จริง



A แบบขยายผนัง W2,W3 1:75  
ID-104



B แบบขยายผนัง W2,W3 1:75  
ID-104

- ผนังตกแต่งโครงไม้เนื้อแข็งกรุไม้ขัด 10 มม ปิดฉนวนกันเสียง (PL01) ตามแบบ
- ผนังตกแต่งโครงไม้เนื้อแข็งกรุไม้ขัด 10 มม ปิดฉนวนกันเสียง (PL02) ตามแบบ

- หมายเหตุ
1. X = ตรวจสอบระยะจากพื้นที่จริง
  2. สักรวจรายละเอียดพื้นที่จริงก่อนดำเนินการ
  3. ห้องน้ำหญิง งานจัดทำใหม่ได้แก่
    - 3.1 ผนังกระเบื้องเดิมหรือออก จัดทำใหม่ตามระบุ
    - 3.2 พื้นกระเบื้องเดิมหรือออก จัดทำใหม่ตามระบุ
    - 3.3 ฝ้าเพดานของเดิม เก็บทำสีใหม่ตามระบุ
    - 3.4 สุขภัณฑ์และอื่น ๆ ที่มีได้ระบุ ให้ดูแลรักษาให้อยู่ในสภาพเรียบร้อยระหว่างการดำเนินงาน พร้อมเก็บทำความสะอาด



**DESIGN+DEVELOP**  
DESIGN+DEVELOP CO.,LTD.  
383 Rama 9 Rd. 50/13  
BANGKOK HONGKONG BANGKOK 10600 THAILAND  
E-MAIL : design+develop2004@ yahoo.com

เจ้าของโครงการ  
โรงพยาบาลสมเด็จพระปิ่นเกล้า

โครงการ  
ออกแบบปรับปรุง ชั้น 3  
แผนกระบบสวนทอปัสสาวะ

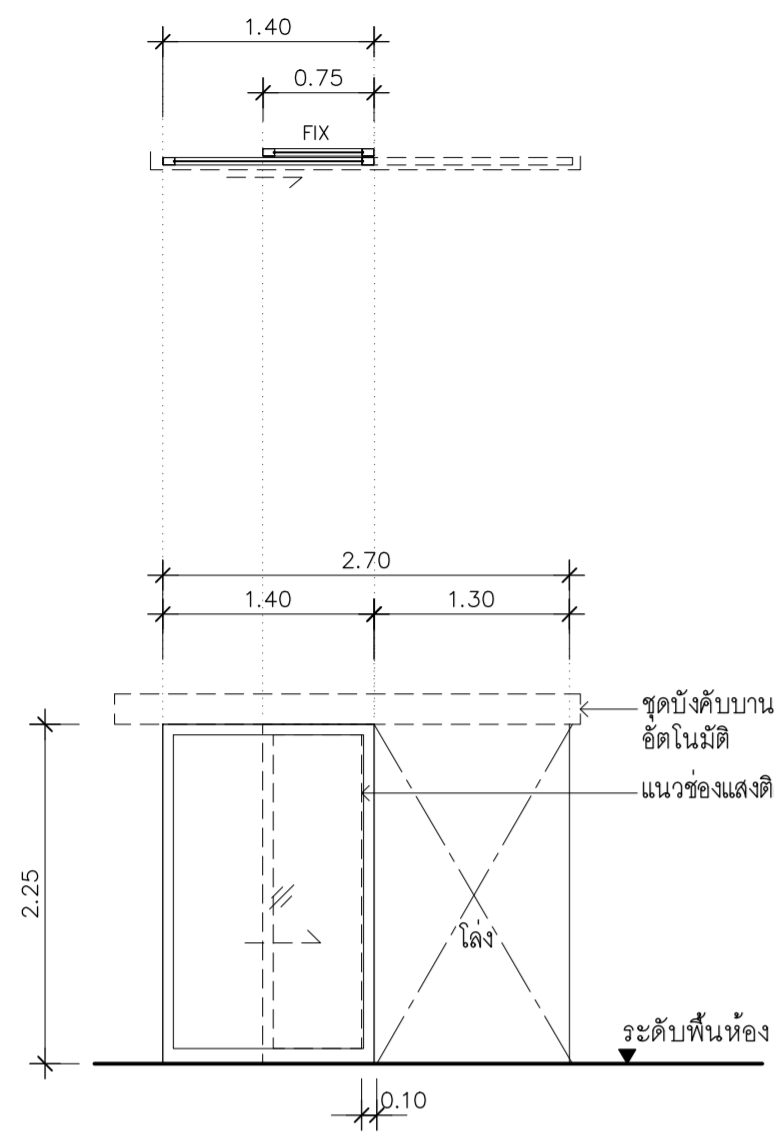
ที่ตั้งโครงการ  
504 ถนน สมเด็จพระเจ้าตากสิน  
แขวง บุคคโล เขตธนบุรี  
กรุงเทพมหานคร 10600

มีนาคม  
บริษัท สีเรน+ดีเวลอป จำกัด  
คุณ รัตติพร นสธ. 8384, สสจ. 100/1

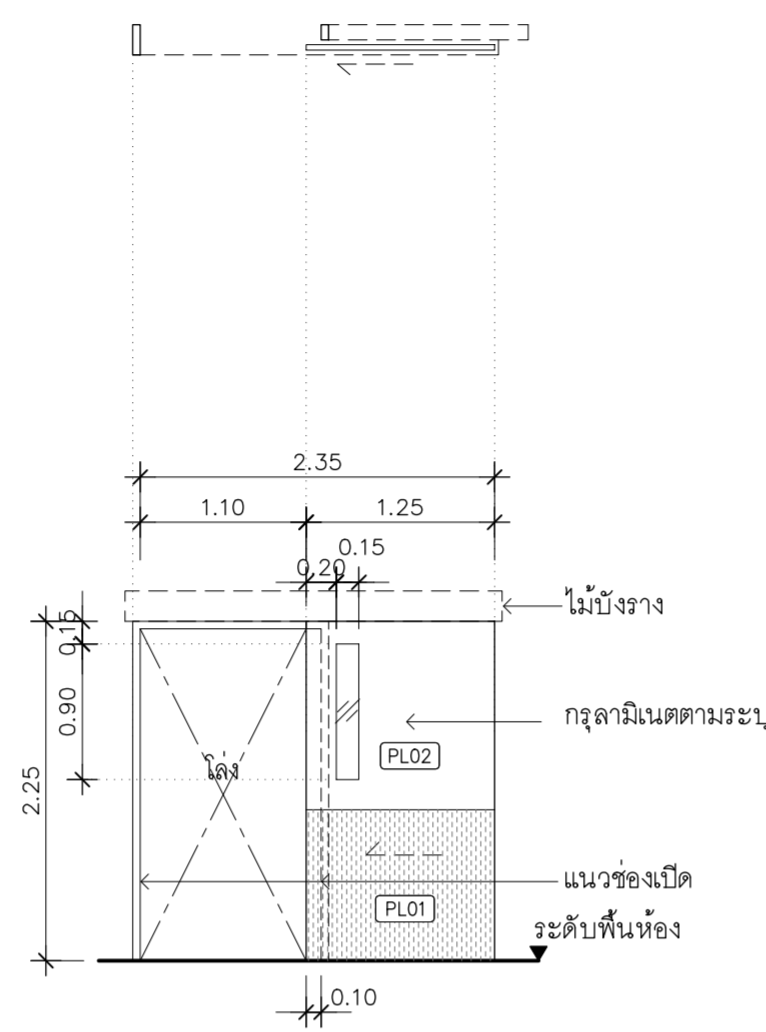
วิศวกรระบบไฟฟ้าและสื่อสาร  
ภิกษุศักดิ์ เจริญศรี โทร. 34479

วิศวกรระบบสุขาภิบาล ระบบป้องกันอัคคีภัย  
สมศักดิ์ อรรณชาติถาวร โทร. 930 37620

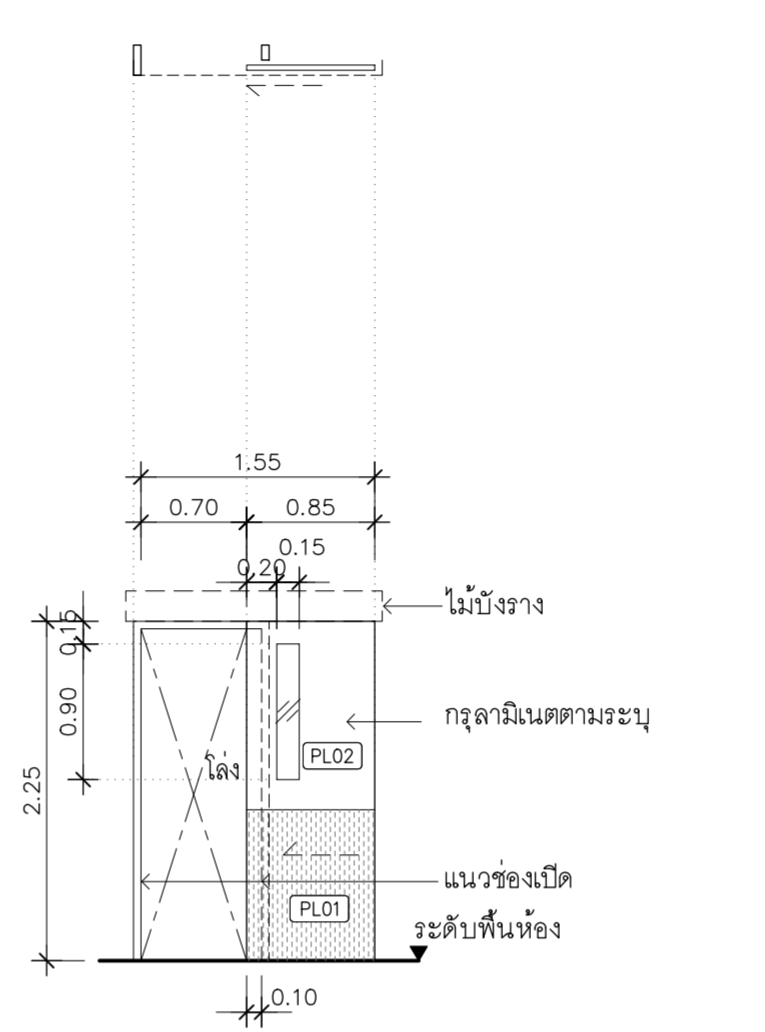
วิศวกรระบบเครื่องกลและปรับอากาศ  
สมศักดิ์ อรรณชาติถาวร โทร. 930 37620



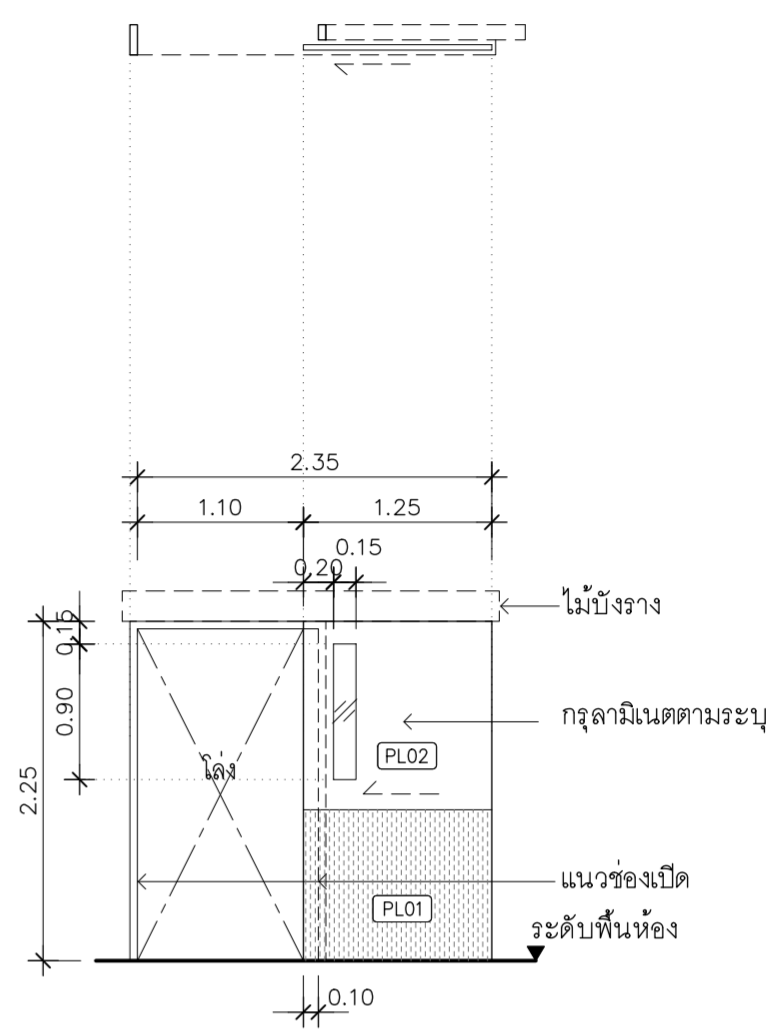
ประตูบานเลื่อนเดี่ยว อัตโนมัติ  
กรอบบานอลูมิเนียม/ลูกฟักกระจก



D2 ประตูบานเลื่อนเดี่ยว



D3 ประตูบานเลื่อนเดี่ยว



D4 ประตูบานเลื่อนเดี่ยว

D1 ประตูบานเลื่อนเดี่ยว อัตโนมัติ พร้อมช่องแสง

วัสดุ	รายละเอียด
วงกบ	วงกบอลูมิเนียม 2"x 5" ความหนาอลูมิเนียมตามมาตรฐานผู้ผลิต
บานประตู	บานกระจกเทมเปอร์ใส หนา 8 มม
ช่องแสง	กรอบบานอลูมิเนียม หนา 2.3 มม ขนาด 1 1/2"x 3" ทำผิว POWDER COATED สีขาว กระจกเทมเปอร์ใส หนา 8 มม
	เฟรมอลูมิเนียม หนา 2.3 มม ขนาด 1 1/2"x 3" ทำผิว POWDER COATED สีขาว

วัสดุ	รายละเอียด
วงกบ	วงกบอลูมิเนียม 2"x 5" ความหนาอลูมิเนียมตามมาตรฐานผู้ผลิต
บานประตู	ทำผิว POWDER COATED สีขาว
	โครงภายในไม้เนื้อแข็ง กว้าง 6 มม ปิดผิวลามิเนตตามระบบ
	ปิดขอบไม้เนื้อแข็งทำสีเดียวกับลามิเนต พร้อมช่องมองกระจกผ่าหนา 6 มม ตามแบบ

วัสดุ	รายละเอียด
วงกบ	วงกบอลูมิเนียม 2"x 5" ความหนาอลูมิเนียมตามมาตรฐานผู้ผลิต
บานประตู	ทำผิว POWDER COATED สีขาว
	โครงภายในไม้เนื้อแข็ง กว้าง 6 มม ปิดผิวลามิเนตตามระบบ
	ปิดขอบไม้เนื้อแข็งทำสีเดียวกับลามิเนต พร้อมช่องมองกระจกผ่าหนา 6 มม ตามแบบ

วัสดุ	รายละเอียด
วงกบ	วงกบอลูมิเนียม 2"x 5" ความหนาอลูมิเนียมตามมาตรฐานผู้ผลิต
บานประตู	ทำผิว POWDER COATED สีขาว
	โครงภายในไม้เนื้อแข็ง กว้าง 6 มม ปิดผิวลามิเนตตามระบบ
	ปิดขอบไม้เนื้อแข็งทำสีเดียวกับลามิเนต พร้อมช่องมองกระจกผ่าหนา 6 มม ตามแบบ

อุปกรณ์	PRODUCT CODE	รายละเอียด	BRAND	จำนวน
1	935.01.003	VP-KIT EC DRIVE	HAFELE	1
2	941.26.044	TOOTH BELT 9M.	HAFELE	1
3	975.01.133	TRACK EC DRIVE 3M.	HAFELE	1
4	975.01.131	MODULE HOLDING 3M.	HAFELE	1
5	975.01.135	COVER PROFILE 3M.	HAFELE	1
6	935.11.301	EC DRIVE SIDE PLATE 120 MM.	HAFELE	1
7	940.40.301	FLOOR GUIDE PLASTIC BLACK	HAFELE	1
8	935.01.076	IR RADAR EAGLE 6 BLACK	HAFELE	1
9	935.01.075	COMBINED RADAR BLACK	HAFELE	1
10	935.01.188	TPS KEYPAD PROGRAMMED SWITCH	HAFELE	1
11	935.01.403	AS500 SURFACE MOUNTBACK BOX	HAFELE	1
12	935.01.070	ELECTRO MAGNETIC LOCK	HAFELE	0
13	001	EXTRA CHARGE	HAFELE	1

อุปกรณ์	PRODUCT CODE	รายละเอียด	BRAND	จำนวน
1	940.82.100	CLASSIC 80P (A) FITT.SET	HAFELE	1
2	940.43.932	R.TRACK ALU CLEAR ANO 3000 MM.	HAFELE	1
3	911.26.292	SLID.DOOR LOCK PC STST.55/20	HAFELE	1
4	916.80.762	SA MK KW1 PC SNP 30/30 W/R THM	HAFELE	1
5	902.52.930	ESCUTCHEON PZ ST.ST.MATT 52 MM.	HAFELE	2
6	903.07.910	PULL HANDLE ST.ST.MATT 32X300 MM.	HAFELE	1

อุปกรณ์	PRODUCT CODE	รายละเอียด	BRAND	จำนวน
1	940.82.100	CLASSIC 80P (A) FITT.SET	HAFELE	1
2	940.43.922	R.TRACK ALU CLEAR ANO 2000 MM.	HAFELE	1
3	911.26.292	SLID.DOOR LOCK PC STST.55/20	HAFELE	1
4	916.80.762	SA MK KW1 PC SNP 30/30 W/R THM	HAFELE	1
5	902.52.930	ESCUTCHEON PZ ST.ST.MATT 52 MM.	HAFELE	2
6	903.07.910	PULL HANDLE ST.ST.MATT 32X300 MM.	HAFELE	1

อุปกรณ์	PRODUCT CODE	รายละเอียด	BRAND	จำนวน
1	940.82.100	CLASSIC 80P (A) FITT.SET	HAFELE	1
2	940.43.932	R.TRACK ALU CLEAR ANO 3000 MM.	HAFELE	1
3	911.26.590	SLID.DOOR LOCK PC STST.55/20	HAFELE	1
4	902.54.952	EMERGENCY REL.W/INDIC.ST.ST.MATT	HAFELE	1
5	903.07.910	PULL HANDLE ST.ST.MATT 32X300 MM.	HAFELE	1

หมายเหตุ- นำเสนอรายละเอียดวัสดุ อุปกรณ์ ต่อผู้ควบคุมงานพิจารณาอนุมัติก่อนดำเนินการจริง

หมายเหตุ- นำเสนอรายละเอียดวัสดุ อุปกรณ์ ต่อผู้ควบคุมงานพิจารณาอนุมัติก่อนดำเนินการจริง

หมายเหตุ- นำเสนอรายละเอียดวัสดุ อุปกรณ์ ต่อผู้ควบคุมงานพิจารณาอนุมัติก่อนดำเนินการจริง

หมายเหตุ- นำเสนอรายละเอียดวัสดุ อุปกรณ์ ต่อผู้ควบคุมงานพิจารณาอนุมัติก่อนดำเนินการจริง

รายการ	วันที่	รายละเอียด

เขียนโดย ชัญญุติชัย	ตรวจสอบโดย ชัญญุติชัย
วันที่ 01 มิถุนายน 2563	มาตรฐาน A2 1:50 A3 1:100

ชื่อแบบ  
แบบขยายประตู  
D1,D2,D3,D4  
รหัสแบบ  
C-PK-ID-401  
รหัสโครงการ  
D2004PKUH จำนวนแผ่นรวม  
CAD FILE : C-PK-ID-401-402.DWG  
ไม่อนุญาตให้เผยแพร่จากแบบ ทุกระยะให้  
ตรวจสอบจากสถานที่ก่อสร้างจริง



**DESIGN+DEVELOP**  
DESIGN+DEVELOP CO.,LTD.  
383 Rama 9 Rd. 50/13  
BANGKOK HONGKONG BANGKOK 10600 THAILAND  
E-MAIL : design+develop2004@ yahoo.com

เจ้าของโครงการ  
โรงพยาบาลสมเด็จพระปิ่นเกล้า

โครงการ  
ออกแบบปรับปรุง ชั้น 3  
แผนกระบบส่วนทอปัสสาวะ

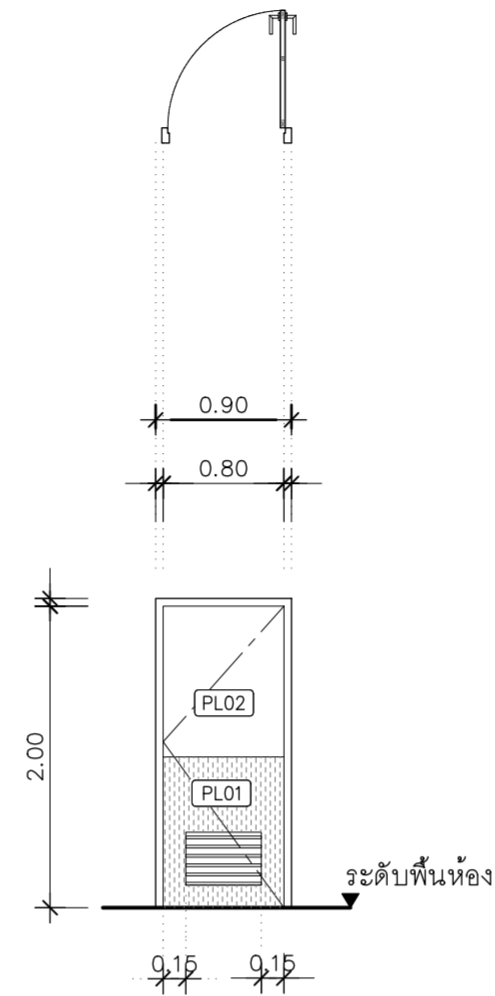
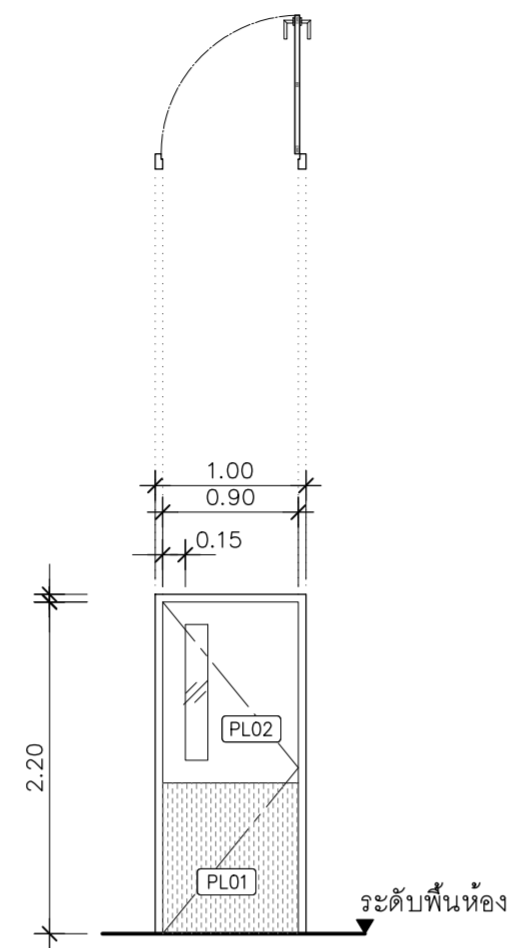
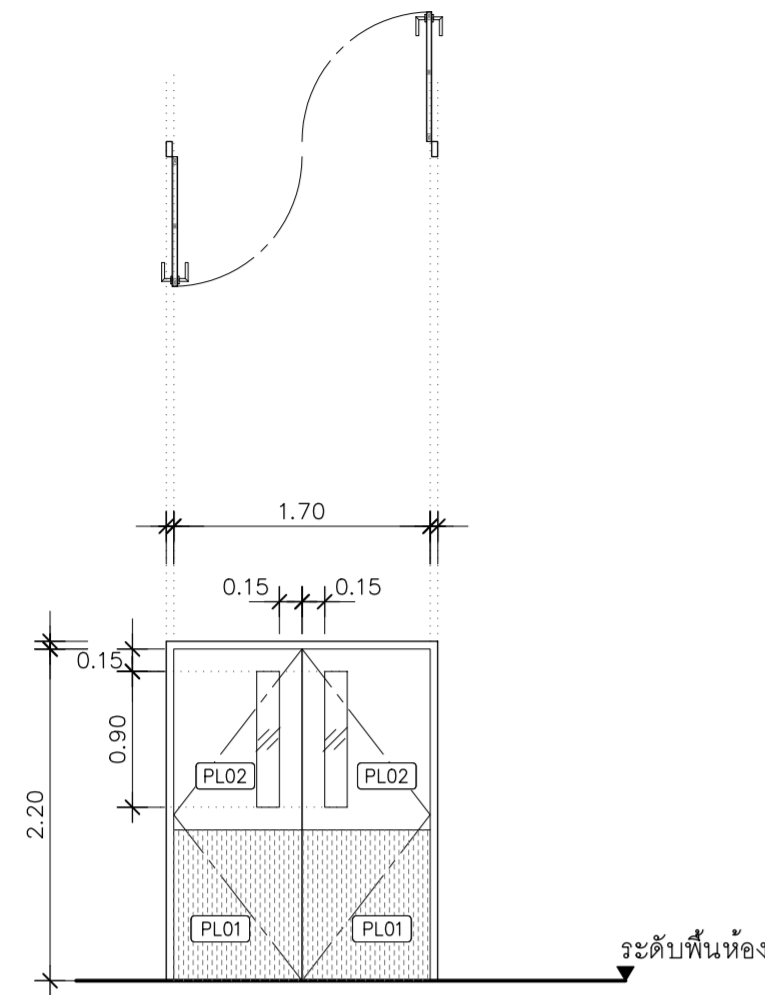
ที่ตั้งโครงการ  
504 ถนน สมเด็จพระเจ้าตากสิน  
แขวง บุคคโล เขตธนบุรี  
กรุงเทพมหานคร 10600

มีนาคม 2564  
บริษัท ทีเอ็น-ดีเวลอป จำกัด  
คุณ ไรดิพนิช ภสดี 8384, สส. 100

วิศวกรระบบไฟฟ้าและสื่อสาร  
ภิกษุศักดิ์ เจริญศรี ภาที่. 34479 ส.ค.ศ. ๖๖๖

วิศวกรระบบสุขาภิบาล ระบบป้องกันอัคคีภัย  
สมศักดิ์ อรรณชาติถาวร ภา. 930 ส.ค.ศ. ๖๖๖

วิศวกรระบบเครื่องกลและปรับอากาศ  
สมศักดิ์ อรรณชาติถาวร ภา. 930 ส.ค.ศ. ๖๖๖



**D5 ประตูสวิงบานเปิดคู่**

วัสดุ	รายละเอียด
วงกบ	วงกบอลูมิเนียม 2"x 5" ความหนาอลูมิเนียมตามมาตรฐานผู้ผลิต
ทำผิว	POWDER COATED สีขาว
บานประตู	โครงภายในไม้เนื้อแข็ง กว้ไม้ขัดสังเคราะห์ 6 มม ปิดผิวลามิเนตตามระบุ ปิดขอบไม้เนื้อแข็งทำสีเดียวกับลามิเนต พร้อมช่องมองกระจกแก้วหนา 6 มม ตามแบบ
ช่องแสง	

อุปกรณ์	PRODUCT CODE	รายละเอียด	BRAND	จำนวน
1	932.10.410	TOP CENTRE.F.DOUBLE ACT.DOORS	HAFELE	2
2	932.10.270	DOOR TRACK FOR DOUB.ACT.DOORS	HAFELE	2
3	932.10.589	COVER PLATE FOR TOP CENTER	HAFELE	2
4	932.10.041	DR.CLOSER TS 500N EN3/H-OP.85D	HAFELE	2
5	932.10.130	COVER PLATE TS 500NV S/S	HAFELE	2
6	911.23.615	MORT.LOCK ST.ST.SGL DEADBOLT 55/20	HAFELE	1
7	916.80.762	SA MK KW1 PC SNP 30/30 W/R THM	HAFELE	1
8	902.52.930	ESCUTCHEON PZ ST.ST.MATT 52 MM.	HAFELE	2
9	903.05.892	PULL HDL STST MATT 32X400X600 MM.	HAFELE	2
10	911.62.680	FLUSH BOLT ST.ST.MATT 300X19X17 MM.	HAFELE	1
11	911.62.688	FLUSH BOLT ST.ST.MATT 600X19X17 MM.	HAFELE	1
12	911.62.064	DUST PROOF STRIKE BRA.CHR. 13 MM.	HAFELE	1

หมายเหตุ- นำเสนอรายละเอียดวัสดุ อุปกรณ์ ต่อผู้ควบคุมงานพิจารณาอนุมัติก่อนดำเนินการจริง

**D6**

วัสดุ	รายละเอียด
วงกบ	วงกบอลูมิเนียม 2"x 5" ความหนาอลูมิเนียมตามมาตรฐานผู้ผลิต
ทำผิว	POWDER COATED สีขาว
บานประตู	โครงภายในไม้เนื้อแข็ง กว้ไม้ขัด 6 มม ปิดผิวลามิเนตตามระบุ ปิดขอบไม้เนื้อแข็งทำสีเดียวกับลามิเนต พร้อมกัลติกระบายอากาศ

อุปกรณ์	PRODUCT CODE	รายละเอียด	BRAND	จำนวน
1	921.17.140	BUT.HIN.ST.ST. 102X76X2.5 MM 2BB	HAFELE	4
2	903.92.556	PC HANDLE SET 8 ST.ST.MATT	HAFELE	1
3	911.07.098	MORT.MAGN.LOCK PC R55/24 STST.	HAFELE	1
4	916.80.762	SA MK KW1 PC SNP 30/30 W/R THM	HAFELE	1
5	931.16.869	DR.CLOSER TS 1500F SILVER COL.	HAFELE	1

หมายเหตุ- นำเสนอรายละเอียดวัสดุ อุปกรณ์ ต่อผู้ควบคุมงานพิจารณาอนุมัติก่อนดำเนินการจริง

**D7 ประตูบานเปิดเดี่ยว**

วัสดุ	รายละเอียด
วงกบ	วงกบอลูมิเนียม 2"x 5" ความหนาอลูมิเนียมตามมาตรฐานผู้ผลิต
ทำผิว	POWDER COATED สีขาว
บานประตู	โครงภายในไม้เนื้อแข็ง กว้ไม้ขัดกันน้ำ 6 มม ปิดผิวลามิเนตตามระบุ ปิดขอบไม้เนื้อแข็งทำสีเดียวกับลามิเนต พร้อมกัลติกระบายอากาศ

อุปกรณ์	PRODUCT CODE	รายละเอียด	BRAND	จำนวน
1	921.17.140	BUT.HIN.ST.ST. 102X76X2.5 MM 2BB	HAFELE	4
2	911.23.615	MORT.LOCK ST.ST.SGL DEADBOLT 55/20	HAFELE	1
3	916.80.732	SA MK KW1 DOUB PC SNP 30/30 MM	HAFELE	1
4	902.52.930	ESCUTCHEON PZ ST.ST.MATT 52 MM.	HAFELE	2
5	987.11.340	SYMBOL PUSH ST.ST.MATT	HAFELE	1
6	987.11.240	SYMBOL PULL ST.ST.MATT	HAFELE	1
7	931.16.869	DR.CLOSER TS 1500F SILVER COL.	HAFELE	1

หมายเหตุ- นำเสนอรายละเอียดวัสดุ อุปกรณ์ ต่อผู้ควบคุมงานพิจารณาอนุมัติก่อนดำเนินการจริง

วัสดุ	รายละเอียด
-------	------------

อุปกรณ์	PRODUCT CODE	รายละเอียด	BRAND	จำนวน
---------	--------------	------------	-------	-------

หมายเหตุ- นำเสนอรายละเอียดวัสดุ อุปกรณ์ ต่อผู้ควบคุมงานพิจารณาอนุมัติก่อนดำเนินการจริง

รายการแก้ไขแบบ		
เลขที่	วันที่	รายละเอียด

เขียนโดย	ตรวจสอบโดย
รณฤทธิชัย	รณฤทธิชัย
วันที่	มาตรฐาน
01 มิถุนายน 2563	A2 1:50   A3 1:100

ชื่อแบบ  
แบบขยายประตู  
D5,D6,D7

รหัสแบบ C-PK-ID-402

รหัสโครงการ D2004PKUH จำนวนแผ่นรวม

CAD FILE : C-PK-ID-401-402.DWG

ไม่อนุญาตให้ใช้แบบจากแบบ ทุกระยะที่  
ตรวจสอบจากสถานที่ก่อสร้างจริง





**DESIGN+DEVELOP**  
DESIGN+DEVELOP CO., LTD.  
385 Rama 9 Rd. 50/13  
BANGKOK HONGKONG BANGKOK 10110 THAILAND  
E-MAIL : designdevelop2004@yahoo.com

เจ้าของโครงการ  
โรงพยาบาลสมเด็จพระปิ่นเกล้า

โครงการ  
ออกแบบปรับปรุง ชั้น 3  
แผนกระบบสวนทอปีสภาวะ

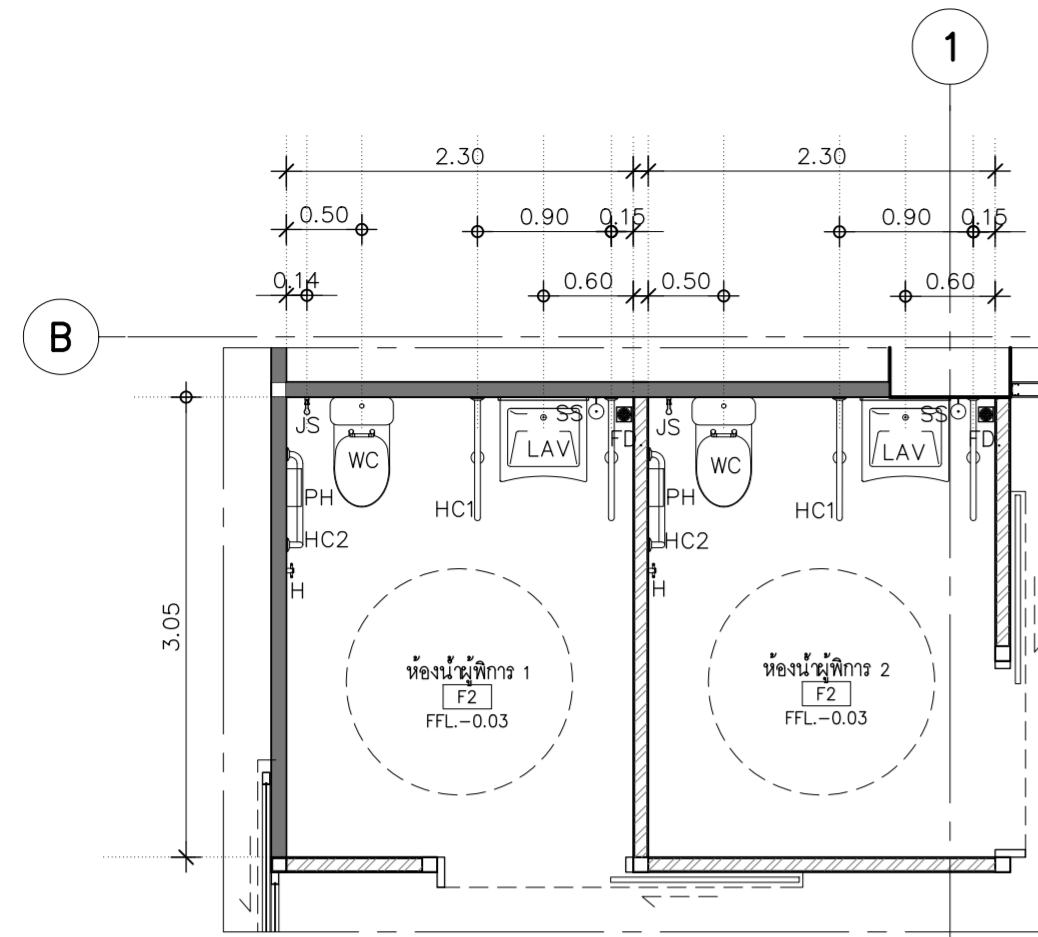
ที่ตั้งโครงการ  
504 ถนน สมเด็จพระเจ้าตากสิน  
แขวง บุคคโล เขตธนบุรี  
กรุงเทพมหานคร 10600

มีนาคม  
บริษัท ทีโชน-ดีเวลอป จำกัด  
คุณ ฐิติพนธ์ มสธ. 8384, สสท. 100

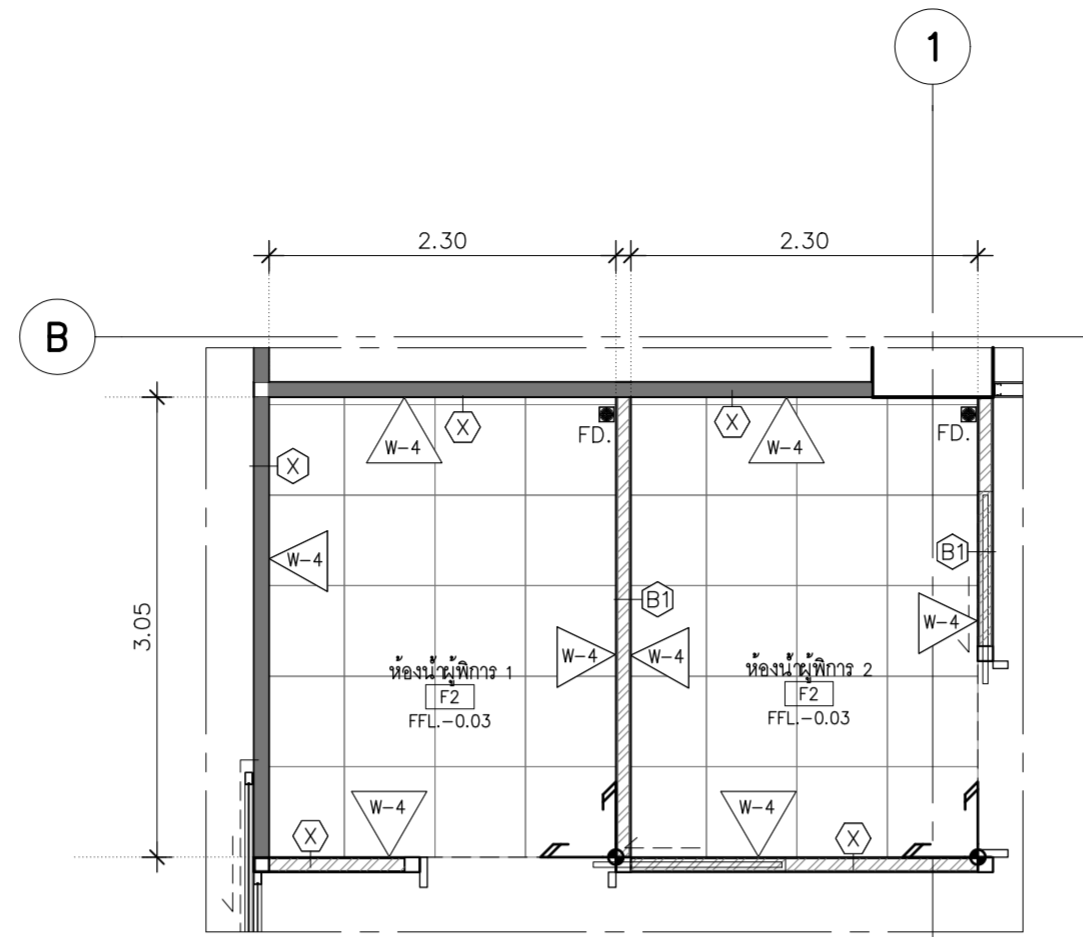
วิศวกรระบบไฟฟ้าและสื่อสาร  
ภิกขุภักดิ์ เจริญศิริ ภาที่. 34479 ฐิติพนธ์ ฐิติพนธ์

วิศวกรระบบสุขาภิบาล ระบบป้องกันอัคคีภัย  
สมศักดิ์ ธรรมชาติถาวร ฐก. 930 ฐิติพนธ์

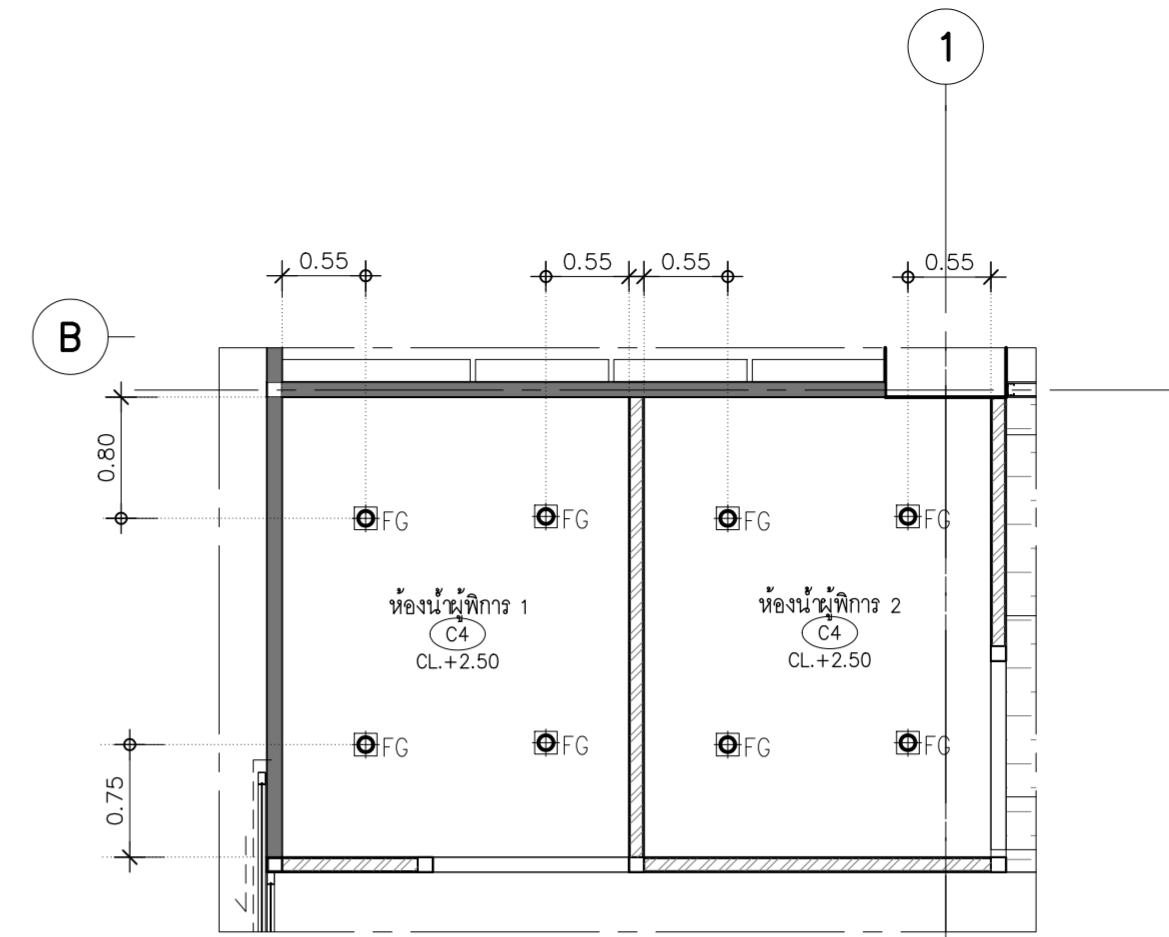
วิศวกรระบบเครื่องกลและปรับอากาศ  
สมศักดิ์ ธรรมชาติถาวร ฐก. 930 ฐิติพนธ์



ผังพื้น ห้องน้ผู้พิการ 1,2  
มาตราส่วน 1:50



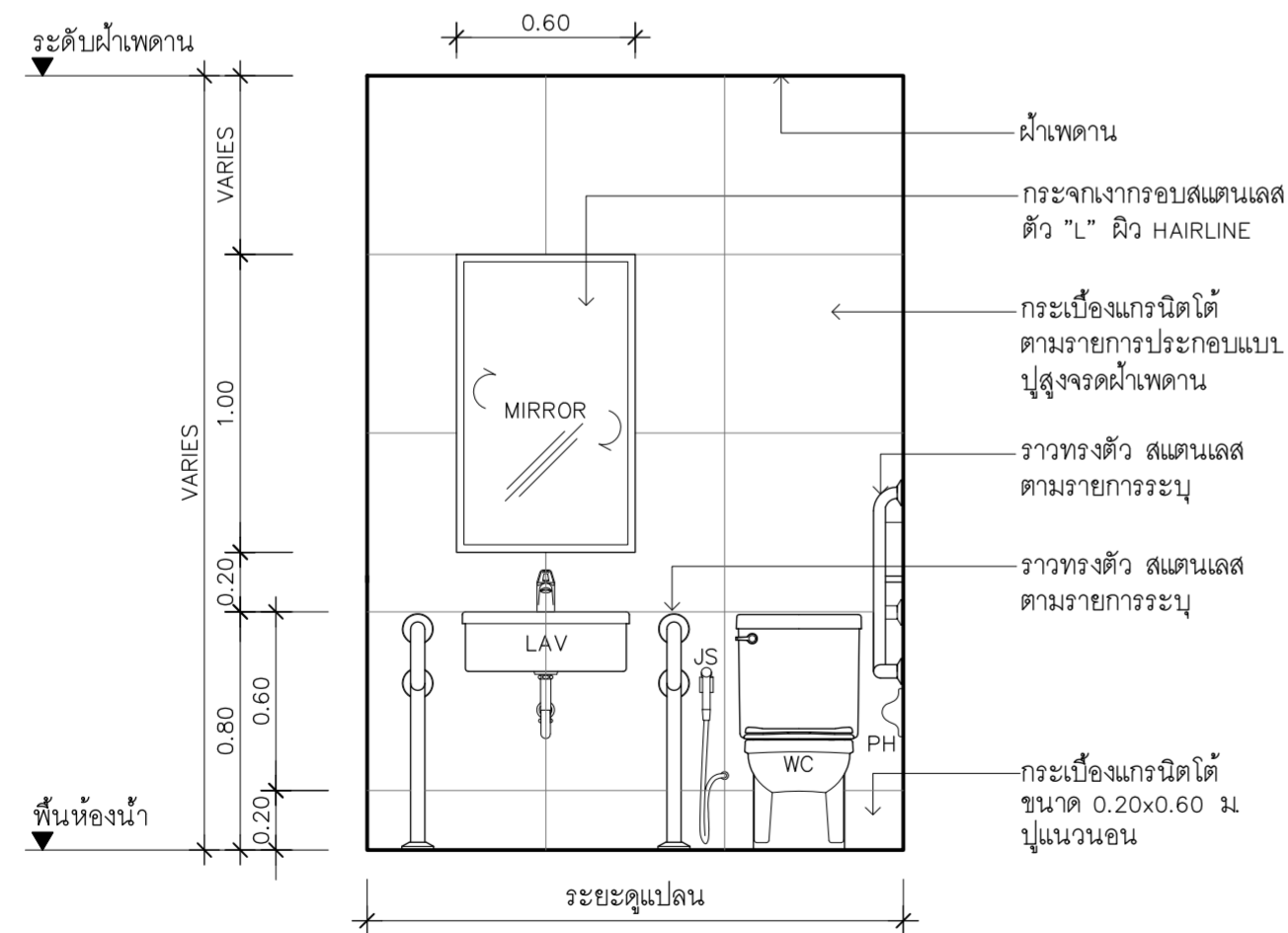
ผังพื้น ห้องน้ผู้พิการ 1,2  
มาตราส่วน 1:50



ผังฝ้าเพดาน ห้องน้ผู้พิการ 1,2  
มาตราส่วน 1:50

**ตารางรายการสุขภัณฑ์ และอุปกรณ์ห้องน้ำ**

หมายเลข/ชื่อห้อง	TOP คาบเตอร์	อ่างล้างหน้า	ก๊อกอ่างล้างหน้า	เสดืออ่างล้างหน้า	ท่อน้ำทิ้ง	ส้วมปาวาล์ว	สายน้ำดี	โถสุขภัณฑ์	พัดดูดกลิ่นสุขภัณฑ์	ขอบเขวนผ้า	ที่ใส่กระดาษชำระ	สายฉีดชำระ	ตะแนงกันกลิ่น	ราวทรงตัวรูปตัวแอล	ราวทรงตัวอ่างล้างหน้า	ตะแนงกันกลิ่น	หมายเหตุ
ห้องน้ผู้พิการ 1,2	-	SC00537	CT4907AC	CT665(HM)	CT683(HM)	CT179(HM)	Z402(HM)	SC6652(WH)	CT198(HM)	CT0021(HM)	CT0049 (HM)	CT9901#SA(HM)	CT69722P(HM)	CT791L	CT795	CT69722P(HM)	



แบบขยายรูปด้านห้องน้คนพิการ  
มาตราส่วน 1:25

**อักษรย่อประกอบแบบ**

- FD = ท่อน้ำทิ้ง
- H = ตะขอ (H.+1.50)
- H1 = ตะขอ (H.+0.60)
- HB = ก๊อกเดี่ยว
- HC1 = ราวพุงตั้ง
- HC2 = ราวพุงตั้ง
- HD = เครื่องปาลมมือ
- JS = สายฉีดชำระ
- LAV = อ่างล้างมือ
- M = กระจกเงา
- PH = ที่ใส่กระดาษชำระ
- SH = ผีกล้วย
- SO = ที่ใส่สบู่
- SS = ที่ใส่สบู่เหลว
- TB = ราวแขวนผ้าเช็ดตัว
- UR = โถปัสสาวะชาย
- WC = โถสุขภัณฑ์

**สัญลักษณ์ประกอบแบบ**

- ==== หลอดฟลูออเรสเซนต์ 32 วัตต์
- ⊙ หลอดดาวน์ไลท์
- ↺ จุดเริ่มปูกระเบื้อง
- ← ลาดเฉียง 1:200
- ⊗ พัดลมดูดอากาศรุ่นดูดฝ้าเพดาน

เลขที่	วันที่	รายละเอียด

เขียนโดย	ตรวจสอบโดย
ฐิติพนธ์	ฐิติพนธ์

วันที่	มวคราว
01 มิถุนายน 2563	A2 1:50   A3 1:100

ชื่อแบบ  
แบบขยายห้องน้คนพิการ 1,2  
รหัสแบบ C-PK-ID-501  
รหัสโครงการ D2004PKUH จำนวนแผ่นรวม  
CAD FILE : C-PK-ID-501.DWG  
ไม่อนุญาตให้ใช้ระยะจากแบบ ทุกระยะให้ตรวจสอบจากสถานที่ก่อสร้างจริง